Тархова Е.Ю., зам. директора по УВР

Анализ результатов государственной итоговой аттестации 11 класс

СОШ № 60 в 2023 г.

Основные результаты ГИА-11

К ГИА в 2023 г. были допущены 19 выпускников 11-х классов (100%).

Аттестаты о среднем общем образовании выданы 19 выпускникам 11-х классов (100% от допущенных к ГИА).

Все выпускники сдавали ЕГЭ

Медалисты - 2023

Обучающихся, награжденных

золотой медалью

«За особые успехи в учении»,

нет

Не преодолели порог успешности на ЕГЭ-2023

Обучающихся, не преодолевших «порог успешности» на ЕГЭ,

нет

Мониторинг количества выпускников, не преодолевших «порог успешности» на ЕГЭ

Год	ФИО классного руководителя	Общее количество выпускников в классе	Выпускники не преодолевшие «порог успешности»	
			Количество	%
2016	Симонян Л.М.	25	0	0
2017	Стукалова Э.Г.	18	4	22,2
2018	Бован Н.И.	15	5	33,3
2019	Перебайлова В.В.	13	0	0
2020	Лелюк В.А.	31	3	9,7
2021	Стукалова Э.Г. (11А) Чернобровченко Е.Н. (11Б)	16 22 38	6 6 12	37,5 27,3 30,8
2022	Дмитриева А.А.	13	1	7,7
2023	Унтевская Е.С.	19	0	0

Сумма трех предметов

ВТГ, получившие суммарно по трем предметам соответствующее количество баллов							
2022							
до 160		от 161 до 220		от 221 до 250		от 251 до 300	
чел.	%	чел.	%	чел.	%	чел.	%
1	10	2	20	3	30	4	40
2023							
4	21	13	68	0	0	2	11

ЕГЭ – 2023 русский язык
учитель – Косикова М.И.

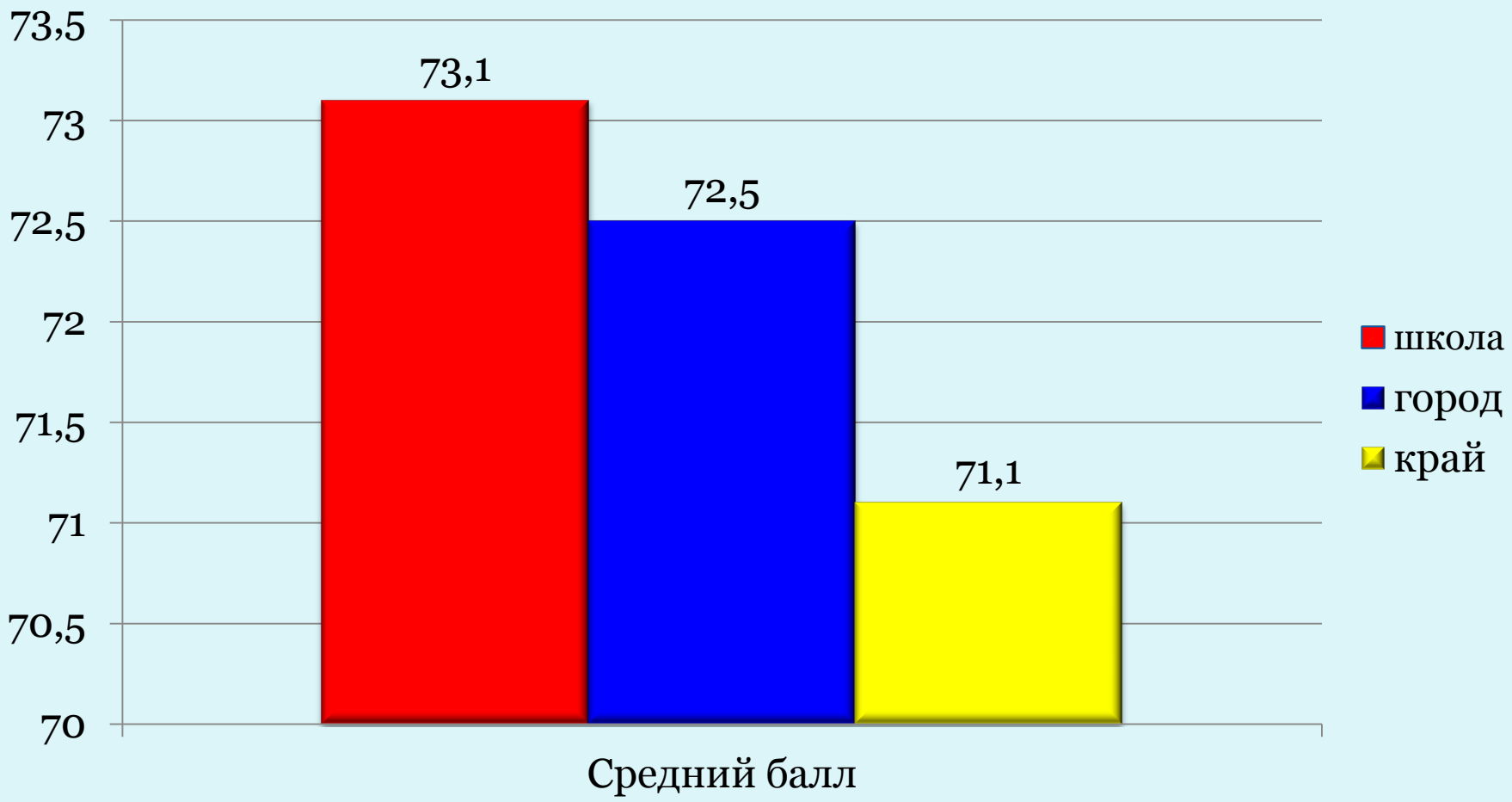

Средний балл СОШ № 60
ЕГЭ русский язык

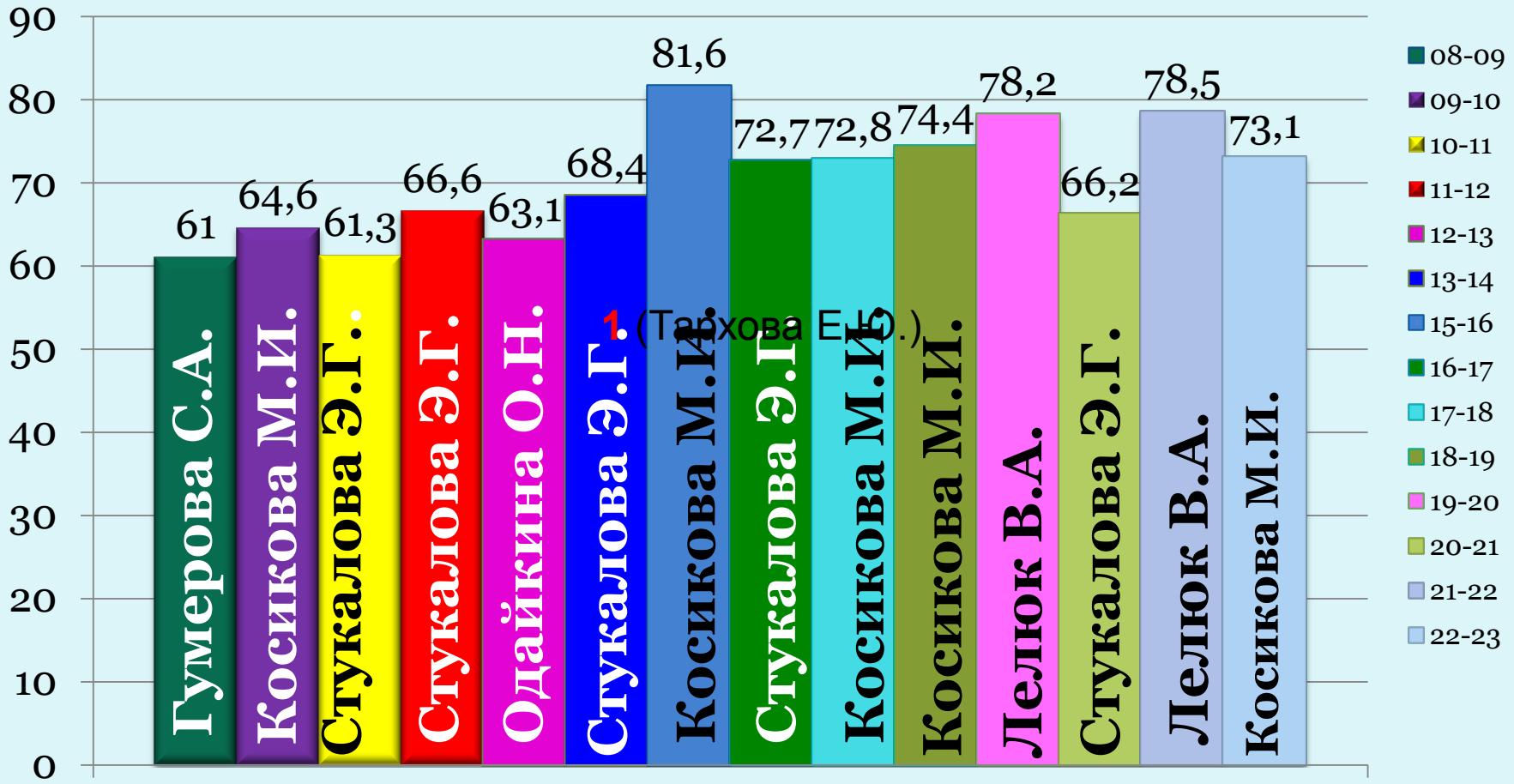

1 (Тархова Е.Ю.)

Результаты ЕГЭ по русскому языку

	Кол-во	Балл	Доля набравших			
			ниже порога	от порога до 60	от 61 до 80	более 80
2022	13	78,5	0	2	4 (31%)	7 (54%)
2023	19	73,1	0	0	15 (79%)	4 (21%)

Сравнение среднего балла школы на ЕГЭ по русскому языку со среднекраевым результатом

год	край	школа	разница	учитель
2009	57,2	61	+3,8	Гумерова С.А.
2010	59,1	64,6	+5,5	Косикова М.И.
2011	62,8	61,3	-1,5	Стукалова Э.Г.
2012	65,1	66,6	+1,5	Стукалова Э.Г.
2013	66,5	63,1	-3,4	Одайкина О.Н.
2014	69	68,4	-0,6	Стукалова Э.Г.
2016	75,1	81,6	+6,5	Косикова М.И.
2017	74,1	72,7	-3,7	Стукалова Э.Г.
2018	75,5	72,8	-2,7	Косикова М.И.
2019	73,5	74,4	+0,9	Косикова М.И.
2020	73,6	78,2	+4,6	Лелюк В.А.
2021	73,6	66,2	-7,4	Стукалова Э.Г.
2022	71,1	78,5	+7,4	Лелюк В.А.
2023	71,1	73,1	+2	Косикова М.И.

Сравнение среднего балла школы на ЕГЭ по русскому языку со среднегородским результатом

год	город	школа	разница	учитель
2009	61,7	61	-0,7	Гумерова С.А.
2010	62,3	64,6	+2,3	Косикова М.И.
2011	66	61,3	-4,7	Стукалова Э.Г.
2012	68,6	66,6	-2	Стукалова Э.Г.
2013	69,5	63,1	-6,7	Одайкина О.Н.
2014	71,7	68,4	-3,3	Стукалова Э.Г.
2016	76,9	81,6	+4,7	Косикова М.И.
2017	76,4	72,7	-3,7	Стукалова Э.Г.
2018	76,7	72,8	-3,9	Косикова М.И.
2019	75	74,4	-0,6	Косикова М.И.
2020	72,8	78,2	+5,4	Лелюк В.А.
2021	73,9	66,2	-7,7	Стукалова Э.Г.
2022	71,5	78,5	+7	Лелюк В.А.
2023	72,5	73,1	+0,6	Косикова М.И.

ЕГЭ – математика (проф. уровень)

Год	Число выпускников	Число участников	Процент участия	Учитель
2016	25	14	56%	Тархова Е.Ю.
2017	18	9	50%	Ковалев А.В.
2018	15	10	67%	Чернобровченко Е.Н.
2019	13	10	77%	Тархова Е.Ю.
2020	31	13	42%	Чернобровченко Е.Н.
2021	38	19	50%	Чернобровченко Е.Н.
2022	13	4	31%	Тархова Е.Ю.
2023	19	4	21%	Тархова Е.Ю.

ЕГЭ – 2023 математика (проф. уровень) учитель – Тархова Е.Ю.

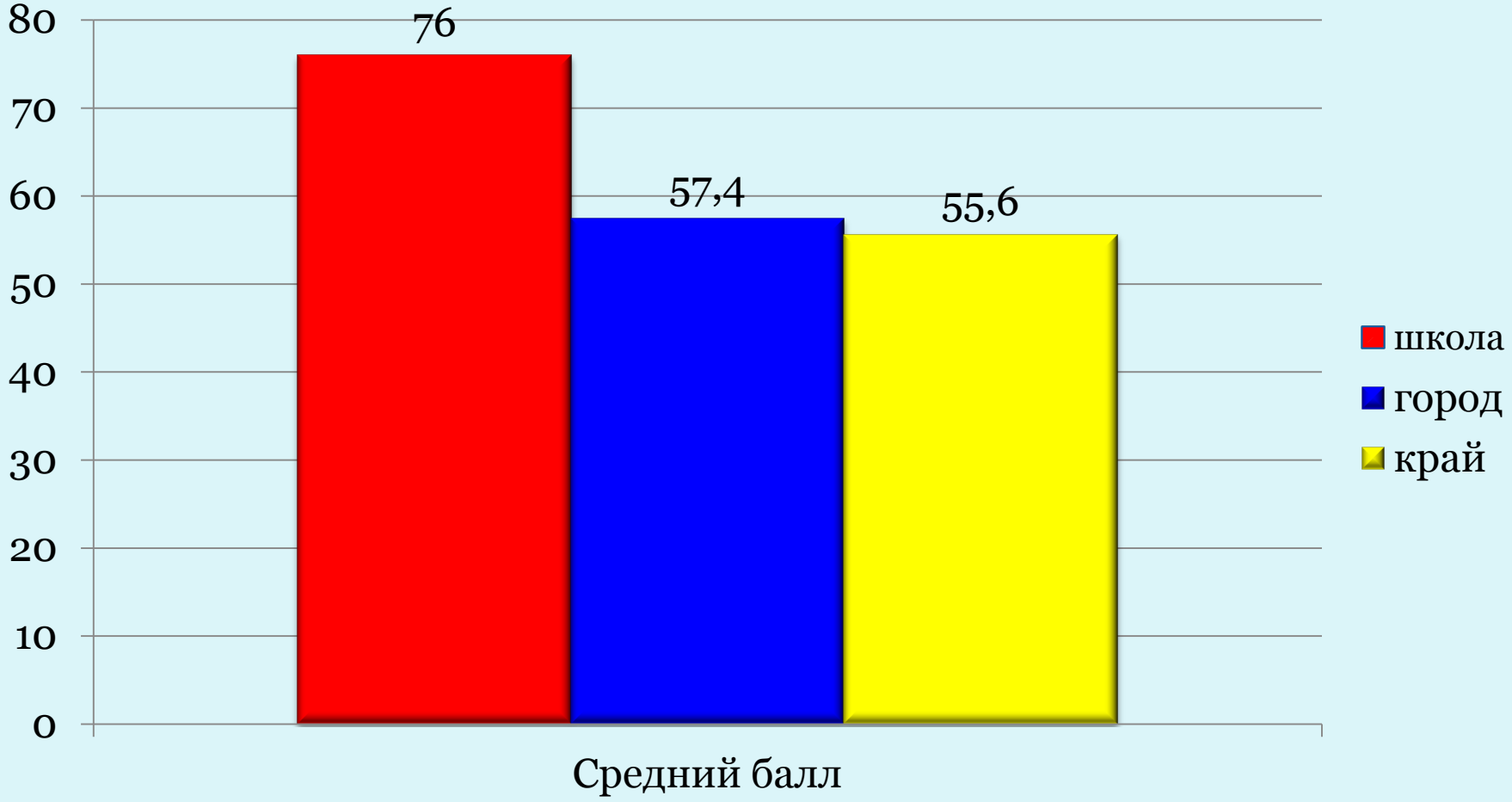

Динамика изменения среднего балла СОШ № 60 ЕГЭ по математике (проф. уровень)

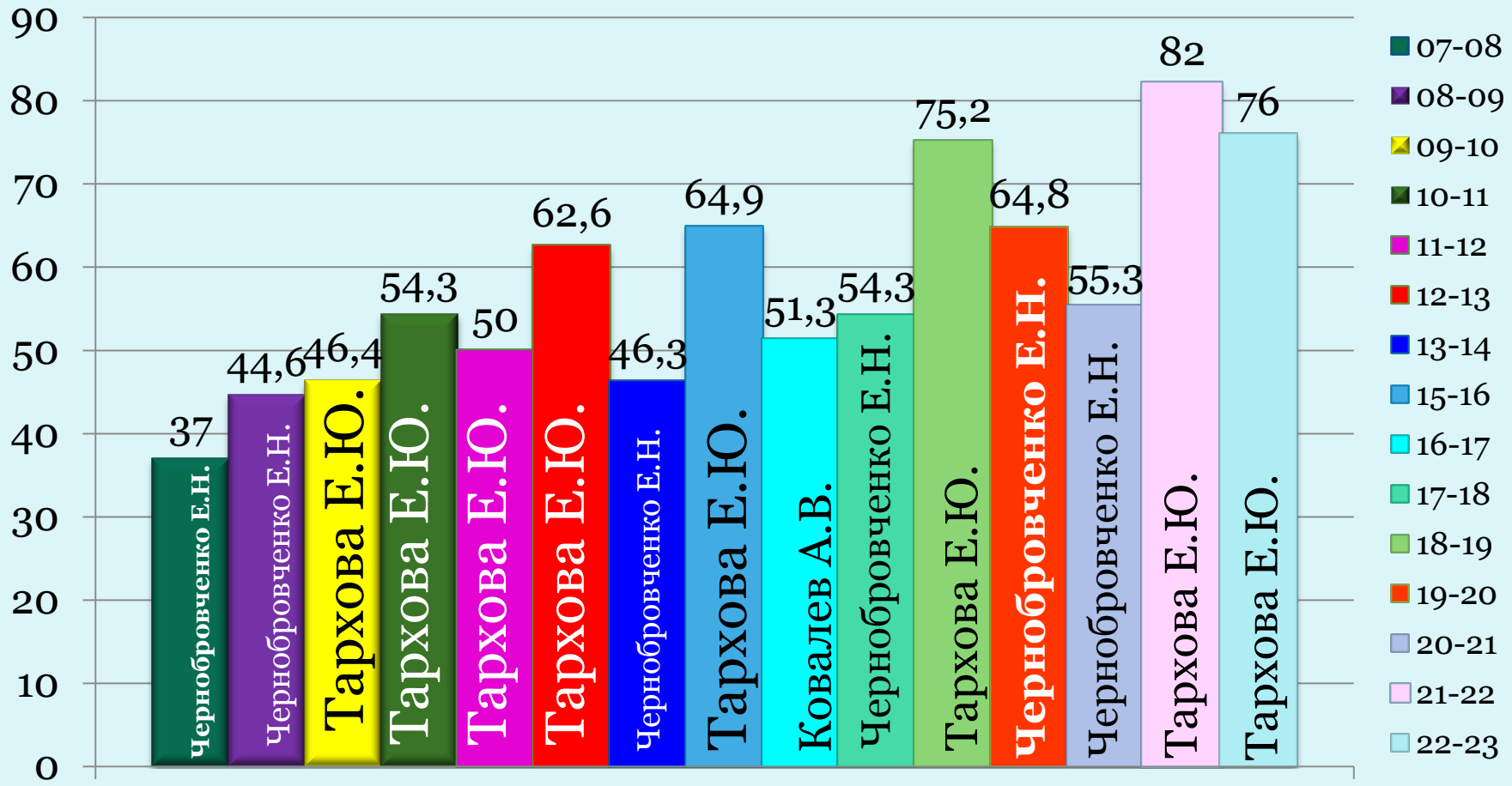

Результаты ЕГЭ по математике (проф. уровень)

Год	Кол-во	Балл	Доля набравших			
			ниже порога	от порога до 60	от 61 до 80	более 80
2022	4	82	0	0	50	50
2023	4	76	0	0	100	0

Сравнение среднего балла школы на ЕГЭ по математике профильного уровня со среднекраевым результатом

год	край	школа	разница	учитель
2009	42,6	44,6	+2	Чернобровченко Е.Н.
2010	41,5	46,4	+4,9	Тархова Е.Ю.
2011	45,9	54,3	+8,4	Тархова Е.Ю.
2012	43,9	50	+6,1	Тархова Е.Ю.
2013	44,8	62,6	+17,8	Тархова Е.Ю.
2014	47,3	46,3	-1	Чернобровченко Е.Н.
2016	50,3	64,9	+14,6	Тархова Е.Ю.
2017	50,2	51,3	+1,1	Ковалев А.В.
2018	50,5	54,3	+3,8	Чернобровченко Е.Н.
2019	58,6	75,2	+16,6	Тархова Е.Ю.
2020	56,9	64,8	+7,9	Чернобровченко Е.Н.
2021	57,1	55,3	-1,8	Чернобровченко Е.Н.
2022	59,4	82	+22,6	Тархова Е.Ю.
2023	55,6	76	+20,4	Тархова Е.Ю.

Сравнение среднего балла школы на ЕГЭ по математике профильного уровня со среднегородским результатом

год	край	школа	разница	учитель
2009	46	44,6	-1,4	Чернобровченко Е.Н.
2010	44,6	46,4	+1,8	Тархова Е.Ю.
2011	48,2	54,3	+6,1	Тархова Е.Ю.
2012	46,5	50	+3,5	Тархова Е.Ю.
2013	49,7	62,6	+12,9	Тархова Е.Ю.
2014	48,8	46,3	-2,5	Чернобровченко Е.Н.
2016	51,9	64,9	+13	Тархова Е.Ю.
2017	51,3	51,3	0	Ковалев А.В.
2018	51,2	54,3	+3,1	Чернобровченко Е.Н.
2019	59,7	75,2	+15,5	Тархова Е.Ю.
2020	55,8	64,8	+9	Чернобровченко Е.Н.
2021	58,2	55,3	-2,9	Чернобровченко Е.Н.
2022	58,9	82	+23,1	Тархова Е.Ю.
2023	57,4	76	+18,6	Тархова Е.Ю.

ЕГЭ – 2023 математика (базовый уровень) учитель – Тархова Е.Ю.

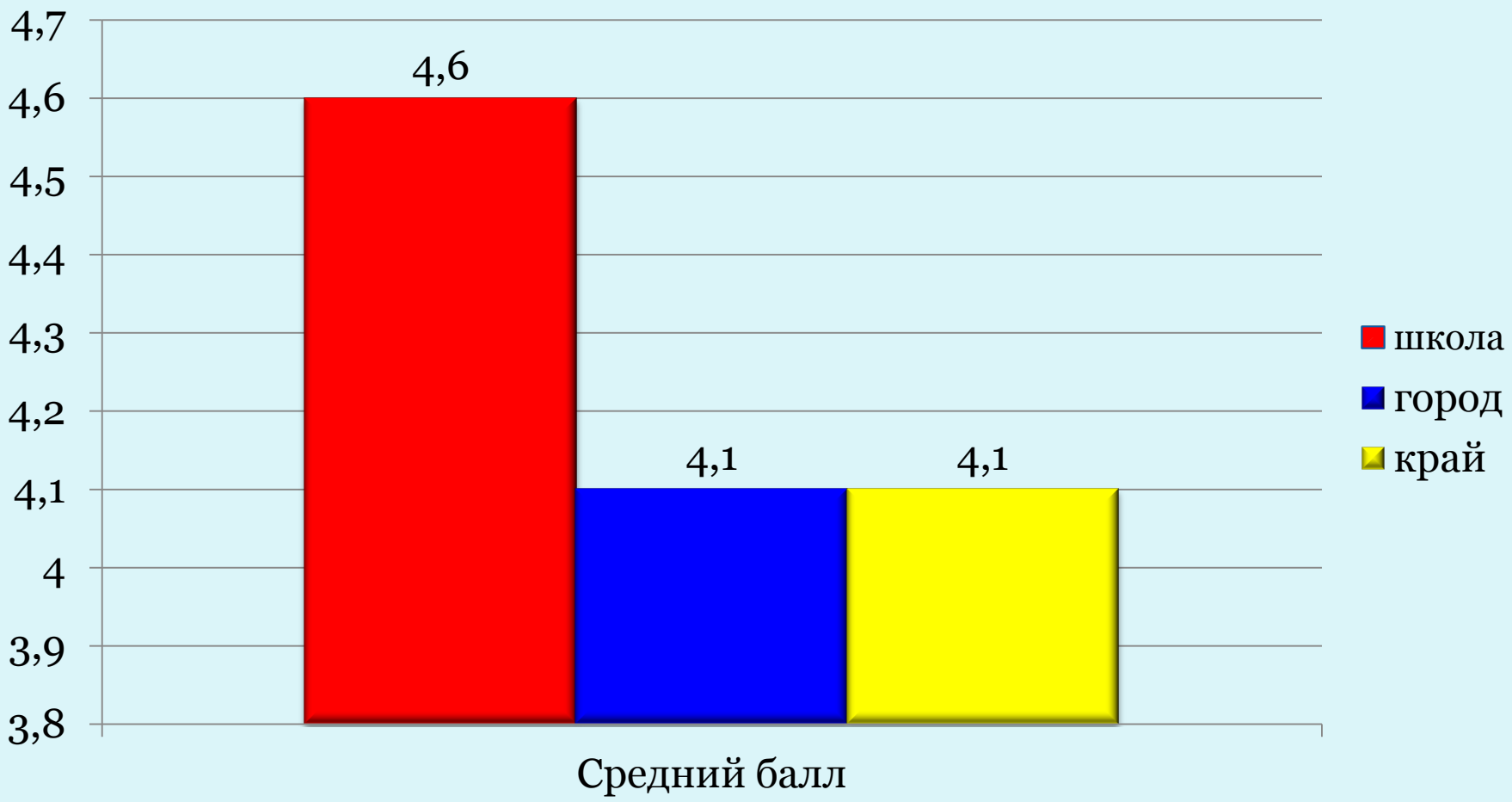

ЕГЭ – математика (базовый уровень)

Год	Число выпускников	Число участников	Процент участия	Средний балл	Доля выпускников, получивших «5»	Учитель
2016	25	25	100%	4,92	92%	Тархова Е.Ю.
2017	18	18	100%	4,78	83%	Ковалев А.В.
2018	15	14	93%	4,1	27%	Чернобровченко Е.Н.
2019	13	3	23%	4,7	67% (2 из 3)	Тархова Е.Ю.
2022	13	9	69%	5,0	100%	Тархова Е.Ю.
2023	19	15	79%	4,6	67%	Тархова Е.Ю.

Популярность предметов по выбору на ЕГЭ - 2022 у выпускников школы

Обществознание	Биология	Химия	Физика
			5%
53%	16%	16%	

Популярность предметов по выбору на ЕГЭ - 2022 у выпускников школы

История	Литература	Английский язык	Информатика
			42%
26%	5%	16%	

Популярность предметов по выбору на ЕГЭ у выпускников школы

Предмет	Процент сдававших													
	2009	2010	2011	2012	2013	2014	2016	2017	2018	2019	2020	2021	2022	2023
Обществ.	52%	59%	80%	68%	71%	56%	56%	50%	53%	15%	48%	45%	46%	53%
Биология	62%	29%	14%	26%	21%	0%	20%	22%	20%	15%	7%	29%	23%	16%
Физика	14%	29%	31%	21%	29%	36%	16%	22%	20%	46%	17%	8%	15%	5%
История	19%	24%	31%	21%	21%	16%	28%	22%	27%	8%	31%	8%	15%	26%
Химия	5%	12%	7%	5%	0%	0%	16%	17%	7%	0%	7%	24%	23%	16%
Литерат.	5%	6%	3%	5%	0%	0%	12%	17%	0%	8%	14%	8%	15%	5%
Ин. язык	10%	6%	3%	5%	7%	0%	4%	0%	0%	0%	14%	8%	8%	16%
Географ.	0%	6%	7%	0%	0%	0%	0%	0%	0%	0%	0%	3%	0%	0%
Информ.	0%	0%	10%	5%	7%	16%	16%	28%	13%	38%	14%	8%	8%	42%

Активность выпускников на ЕГЭ

Кол-во предметов	Количество выпускников (%), сдававших данное количество предметов по выбору											
	2011	2012	2013	2014	2016	2017	2018	2019	2020	2021	2022	2023
0	-	-	-	-	-	1 (6%)	-	-	-	-	1 (8%)	1 (5%)
1	9 (31%)	11 (58%)	6 (43%)	15 (60%)	7 (28%)	2 (11%)	1 (7%)	2 (15%)	5 (17%)	5 (13%)	1 (8%)	0 (0%)
2	15 (52%)	6 (31,5%)	8 (57%)	7 (28%)	18 (72%)	7 (39%)	12 (80%)	8 (62%)	20 (69%)	32 (84%)	10 (77%)	16 (84%)
3	5 (17%)	2 (10,5%)	0 (0%)	0 (0%)	0 (0%)	7 (39%)	2 (13%)	3 (23%)	4 (14%)	1 (3%)	1 (8%)	2 (11%)

Средний балл СОШ № 60
ЕГЭ информатика

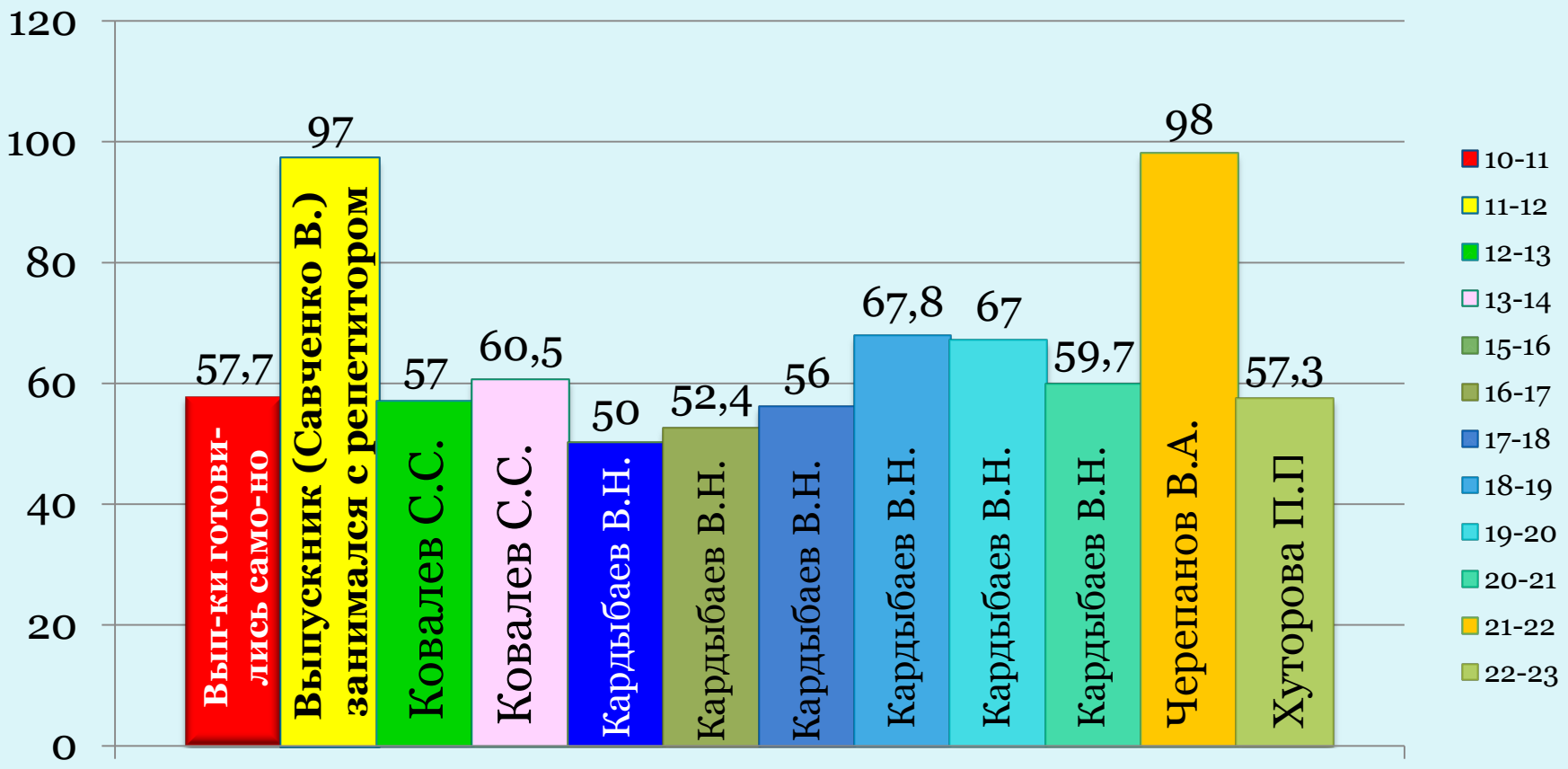

Средний балл СОШ № 60
ЕГЭ иностранный язык

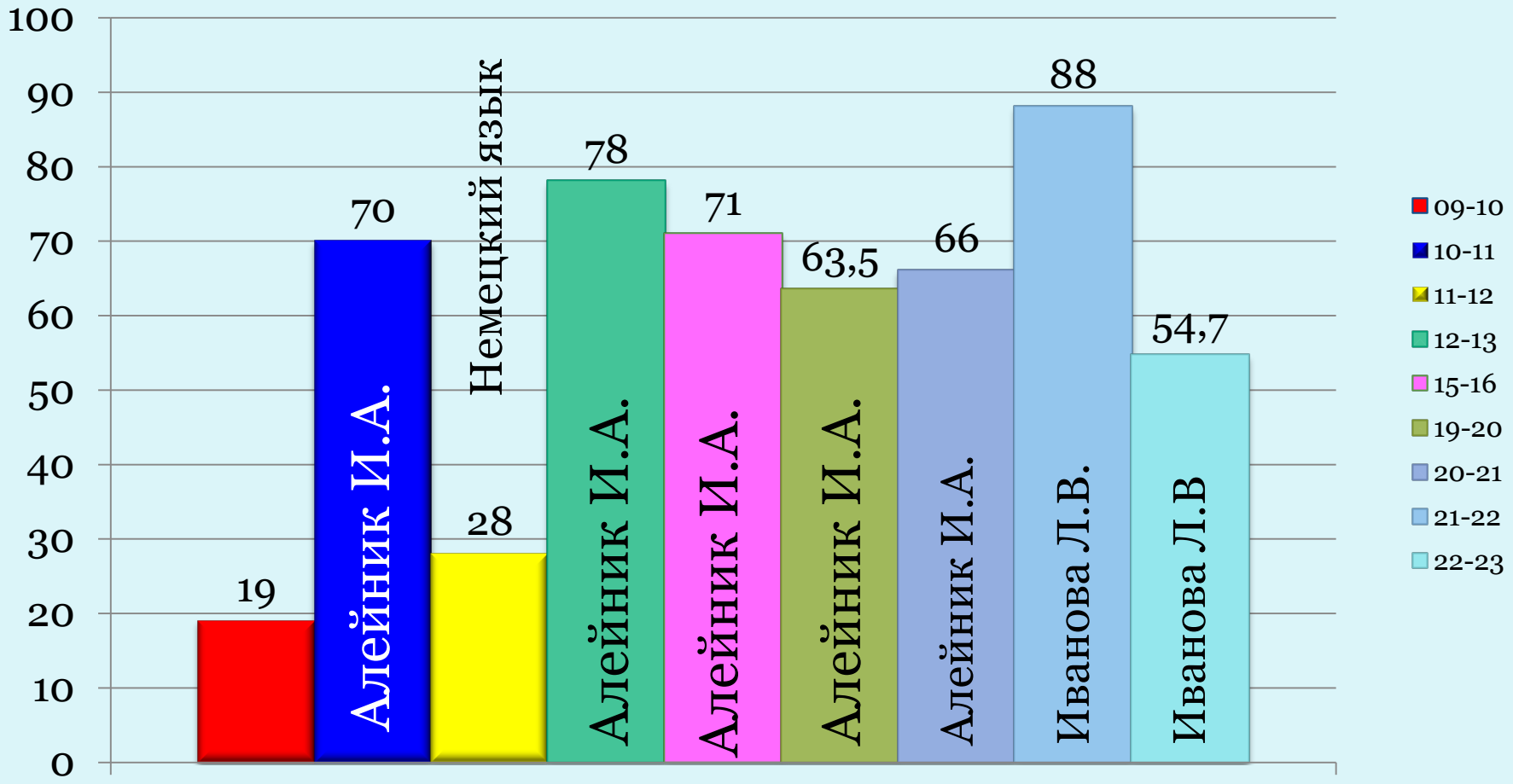

Средний балл СОШ № 60
ЕГЭ история

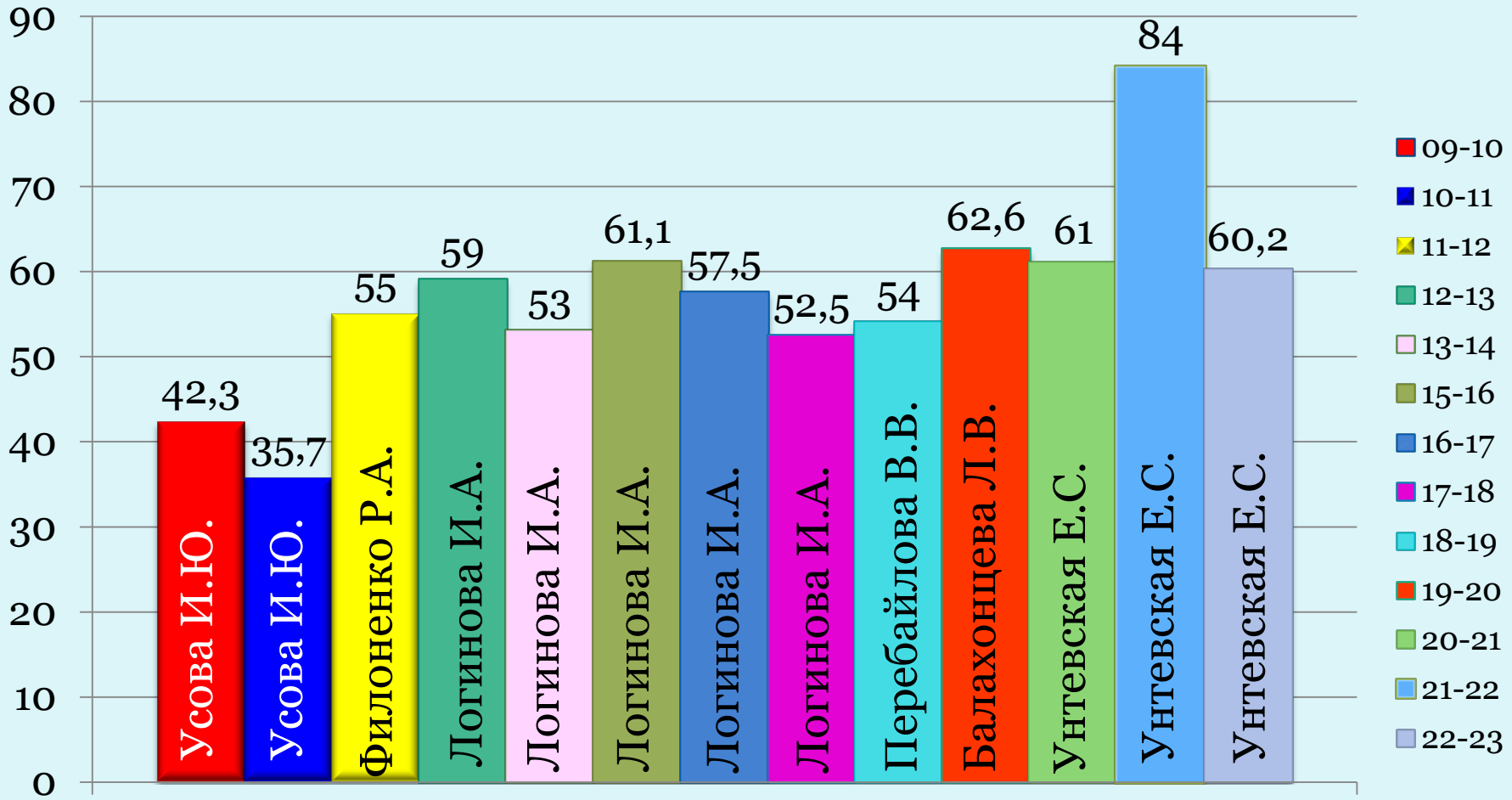

Средний балл СОШ № 60
ЕГЭ литература

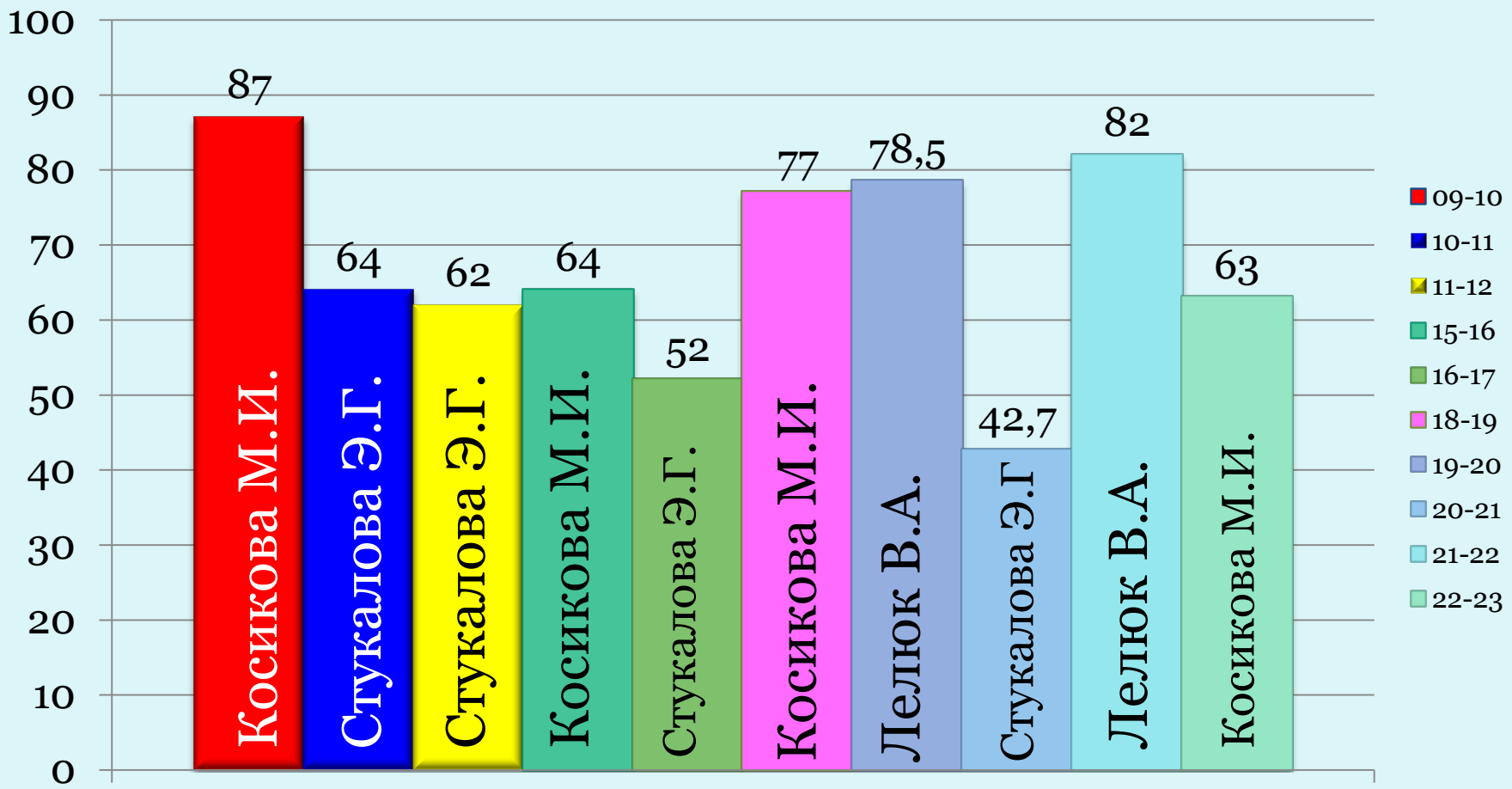

Средний балл СОШ № 60
ЕГЭ обществознание

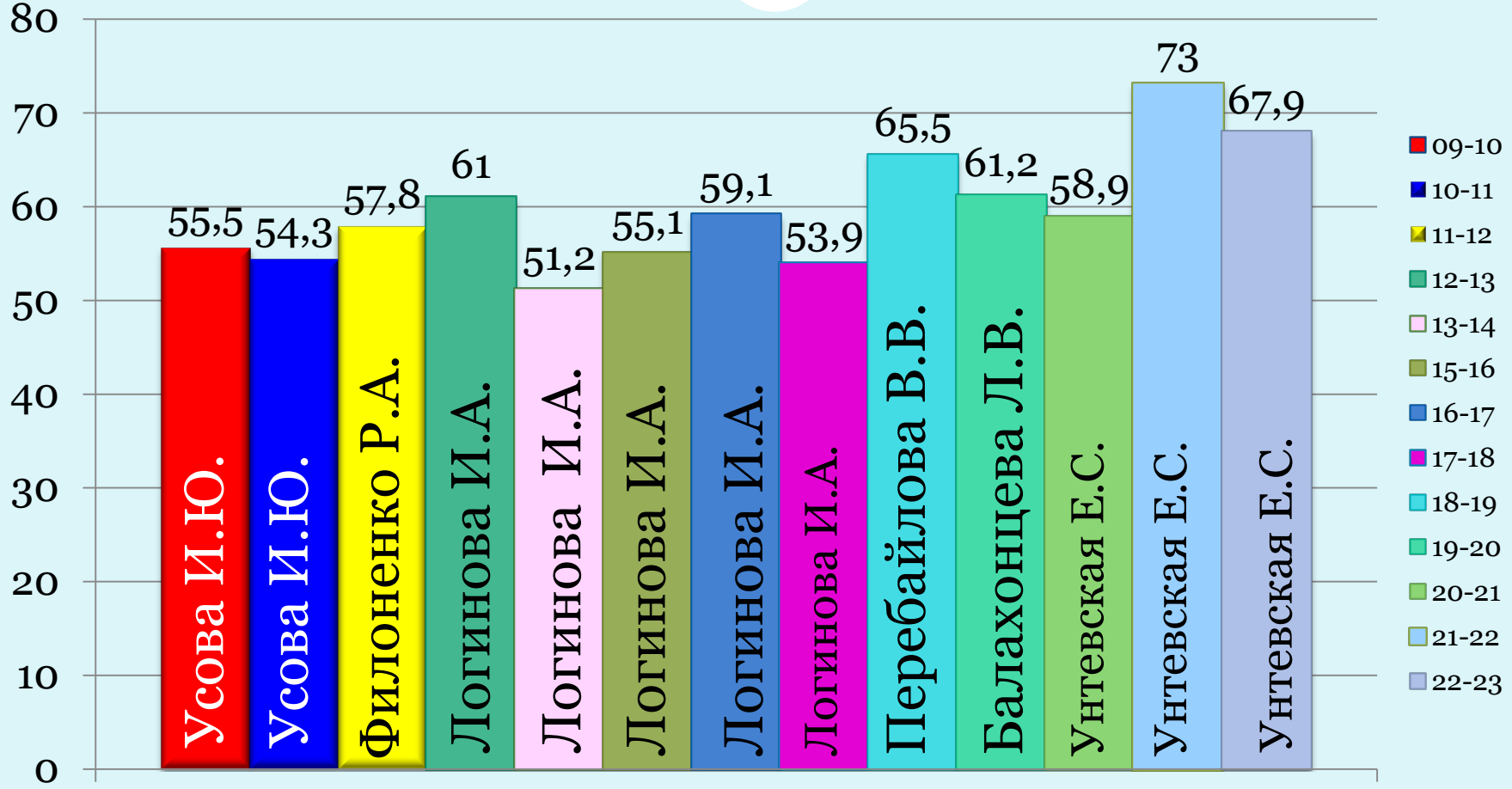

Средний балл СОШ № 60
ЕГЭ физика

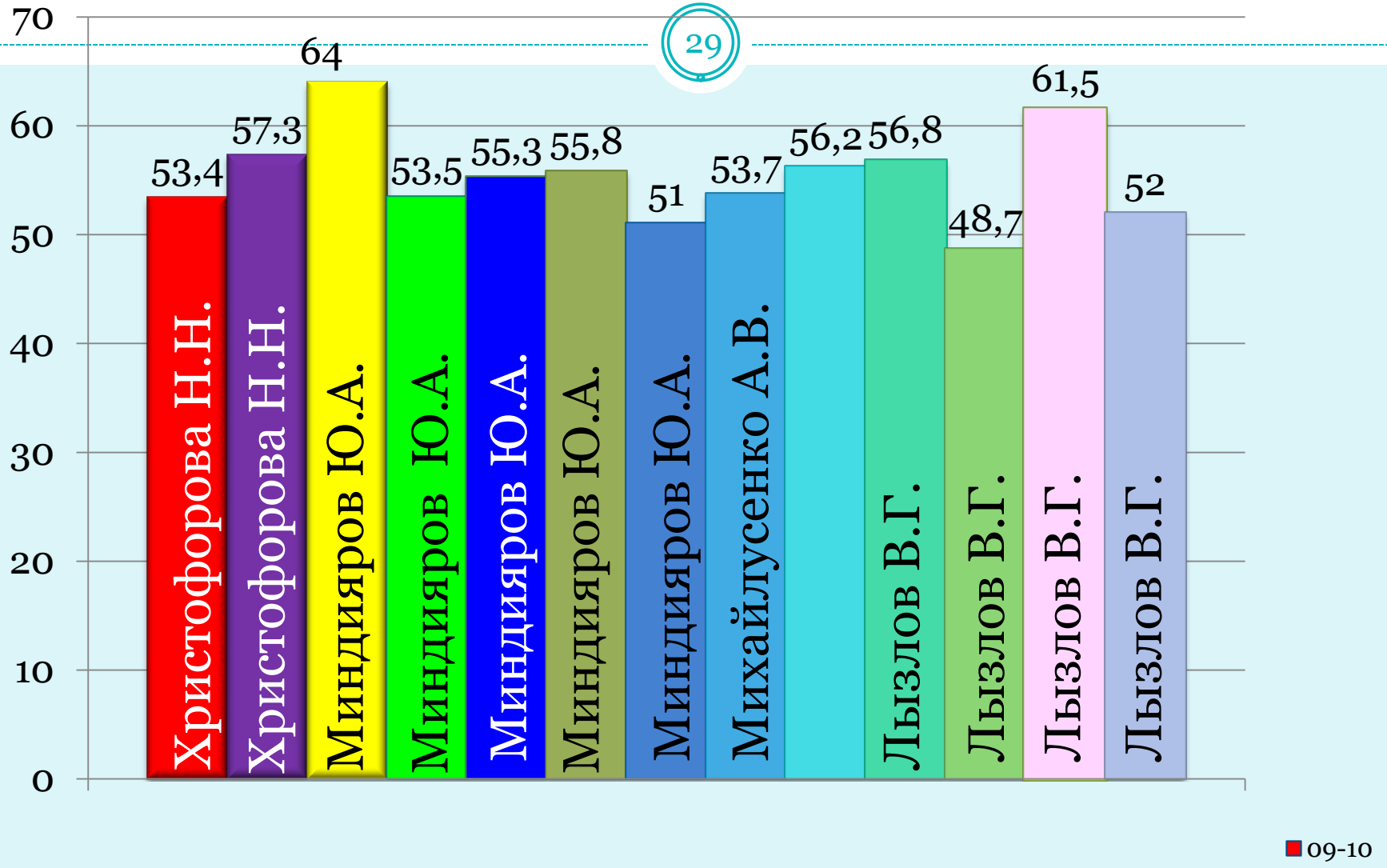

Средний балл СОШ № 60
ЕГЭ химия

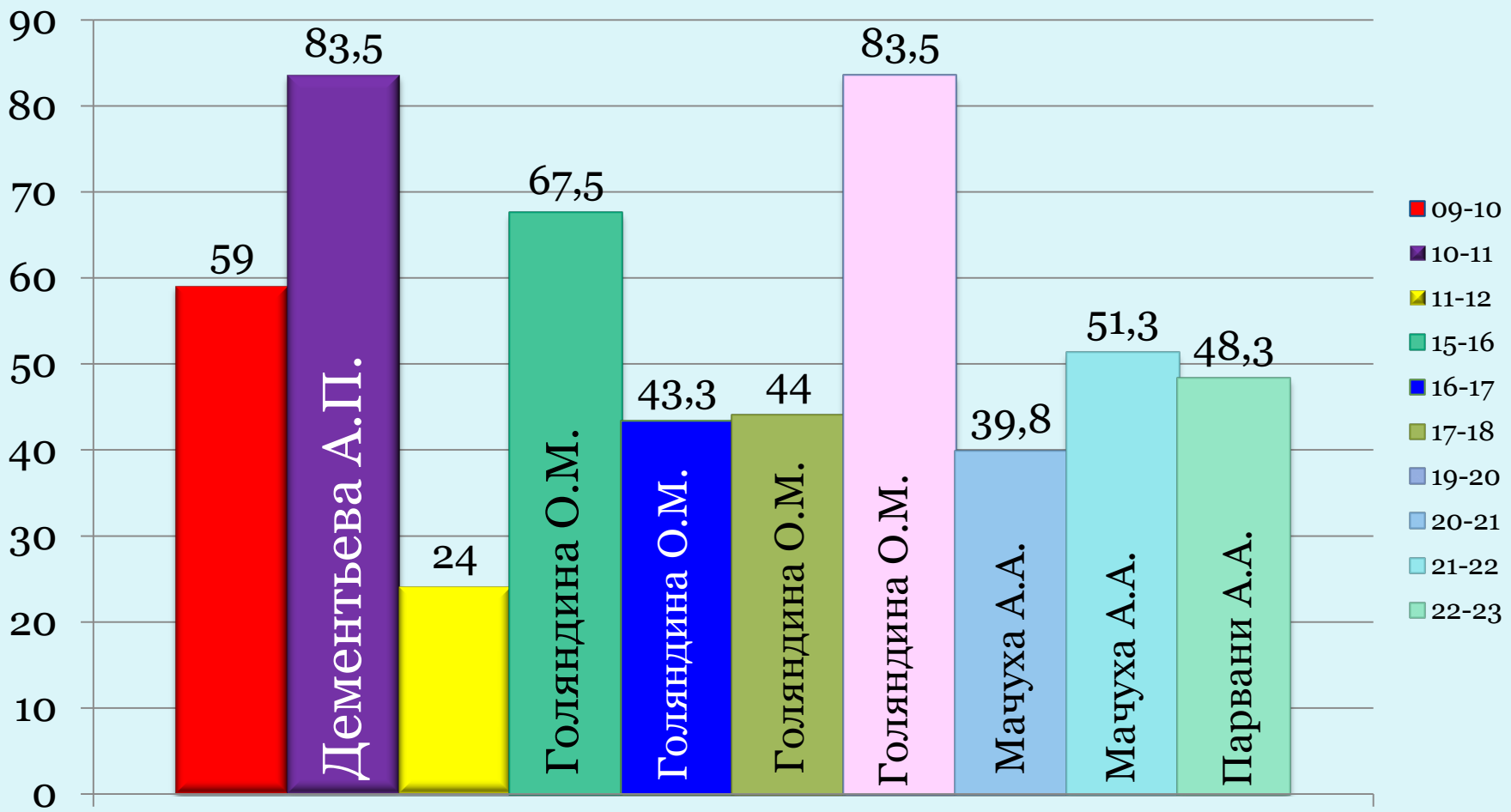

Средний балл СОШ № 60
ЕГЭ биология (уч. Косикова Н.М. до 16-17 включ.))

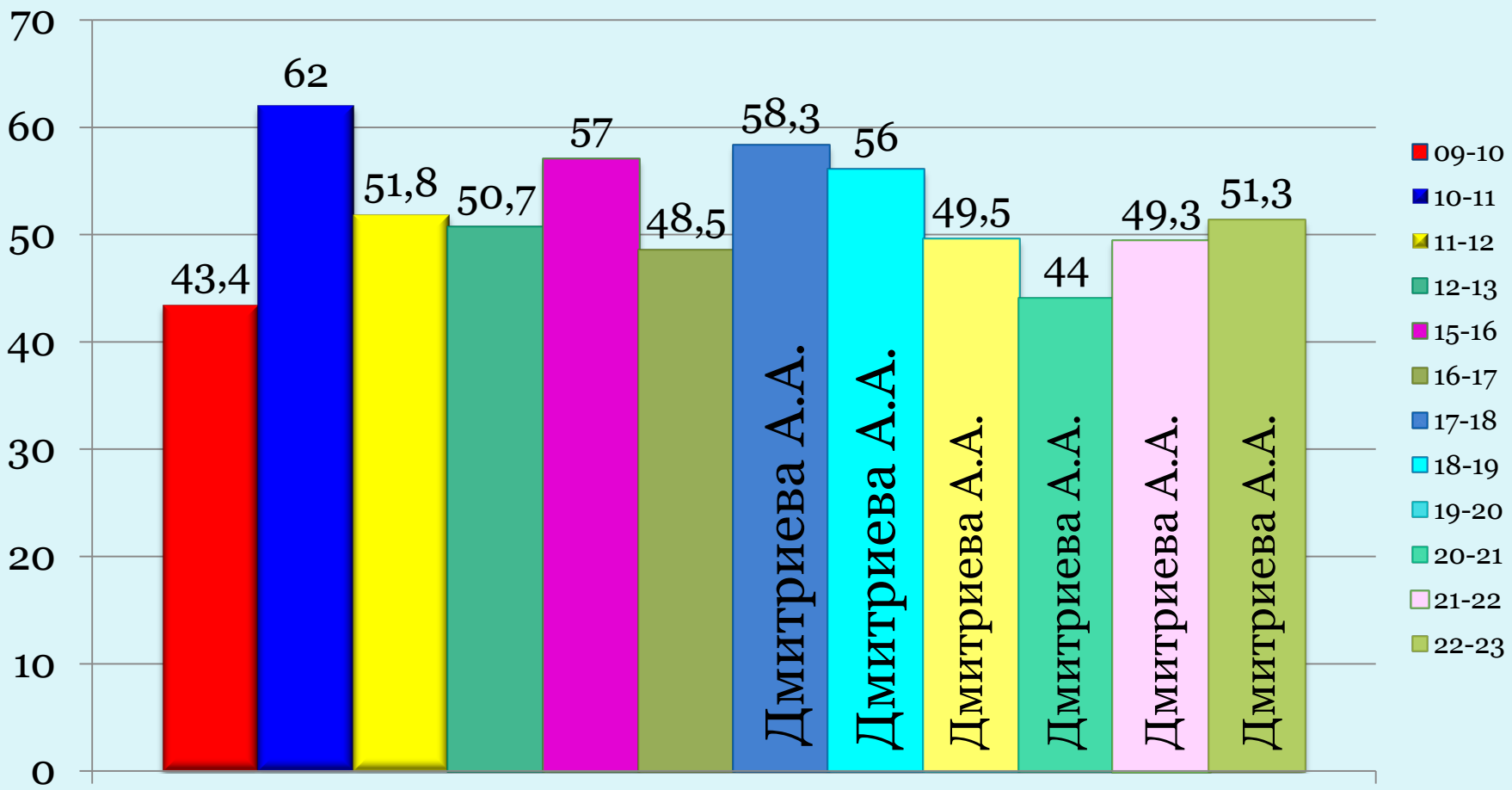

Результаты ЕГЭ-2023
СОШ № 60

Предмет	Кол-во	Балл	Доля набравших			
			ниже порога	от порога до 60	от 61 до 80	более 80
Общество	10	67,9		3	6	1
Лит-ра	1	63			1	
История	5	60,2		3	1	1
Информ.	8	57,3		5	2	1
Английск.	3	54,7		2	1	
Физика	1	52		1		
Биология	3	51,3		2	1	
Химия	3	48,3		3		

Сравнительная диаграмма распределения результатов ЕГЭ школы в сравнениями с результатами по краю

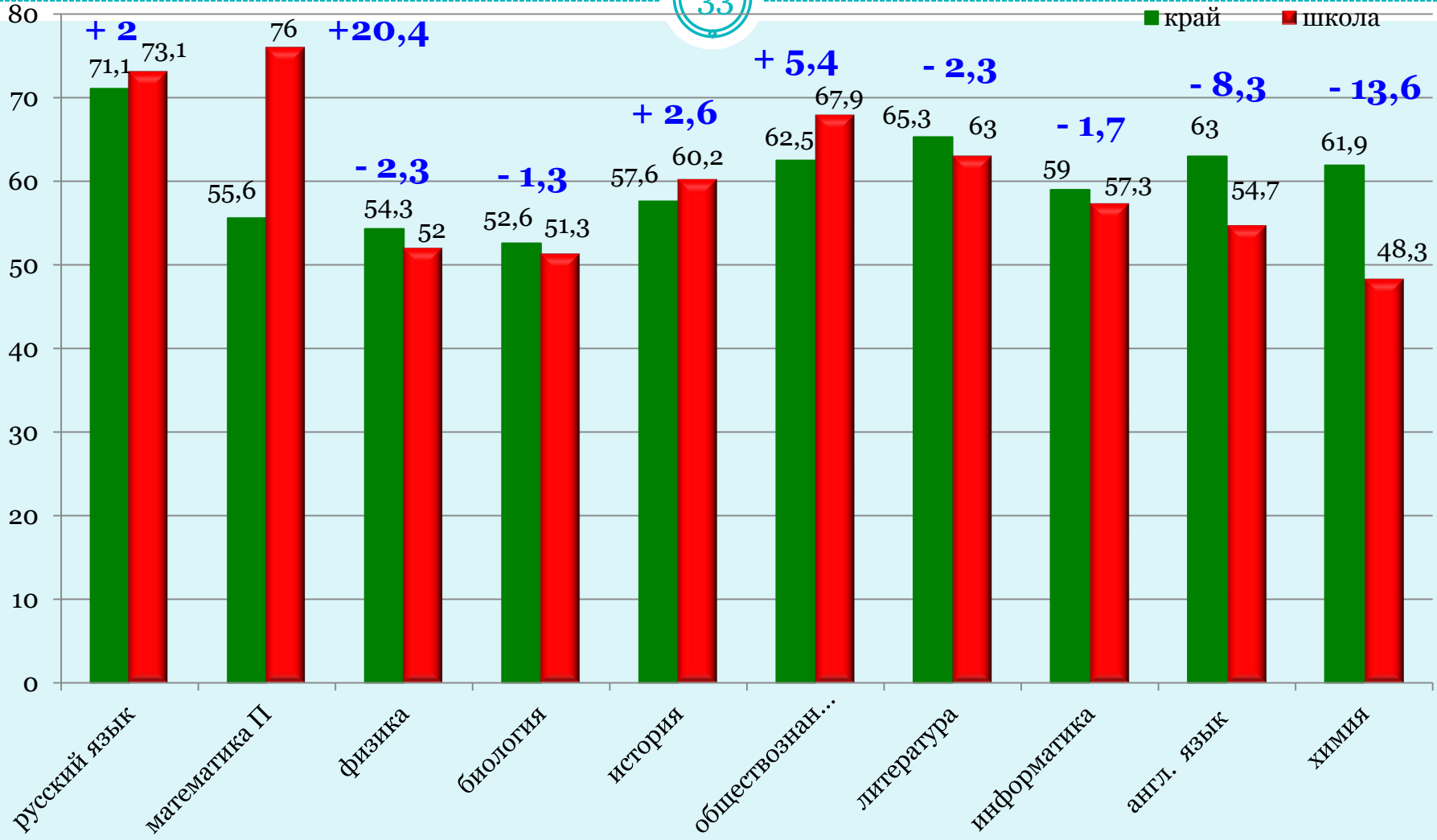

ЕГЭ-2023 СОШ № 60

По результатам ЕГЭ-2023 средний балл школы **превысил** средний балл по **Краснодарскому краю** по пяти предметам:

Русский язык

Математика (профильный уровень)

Математика (базовый уровень)

История

Обществознание

Сравнение результатов ЕГЭ МАОУ СОШ № 60 со средним баллом по Краснодарскому краю

	Русск.	Матем. проф.	Физика	Химия	Биолог.	История	Общество	Информ.	Лит-ра	Англ.
2011										
2012										-
2013									-	
2014				-					-	-
2016										
2017										-
2018									-	-
2019				-						-
2020										
2022										
2023										
	5	9	8	3	2	7	4	4	4	4

Сравнительная диаграмма распределения результатов ЕГЭ школы в сравнениями с результатами г. Краснодара

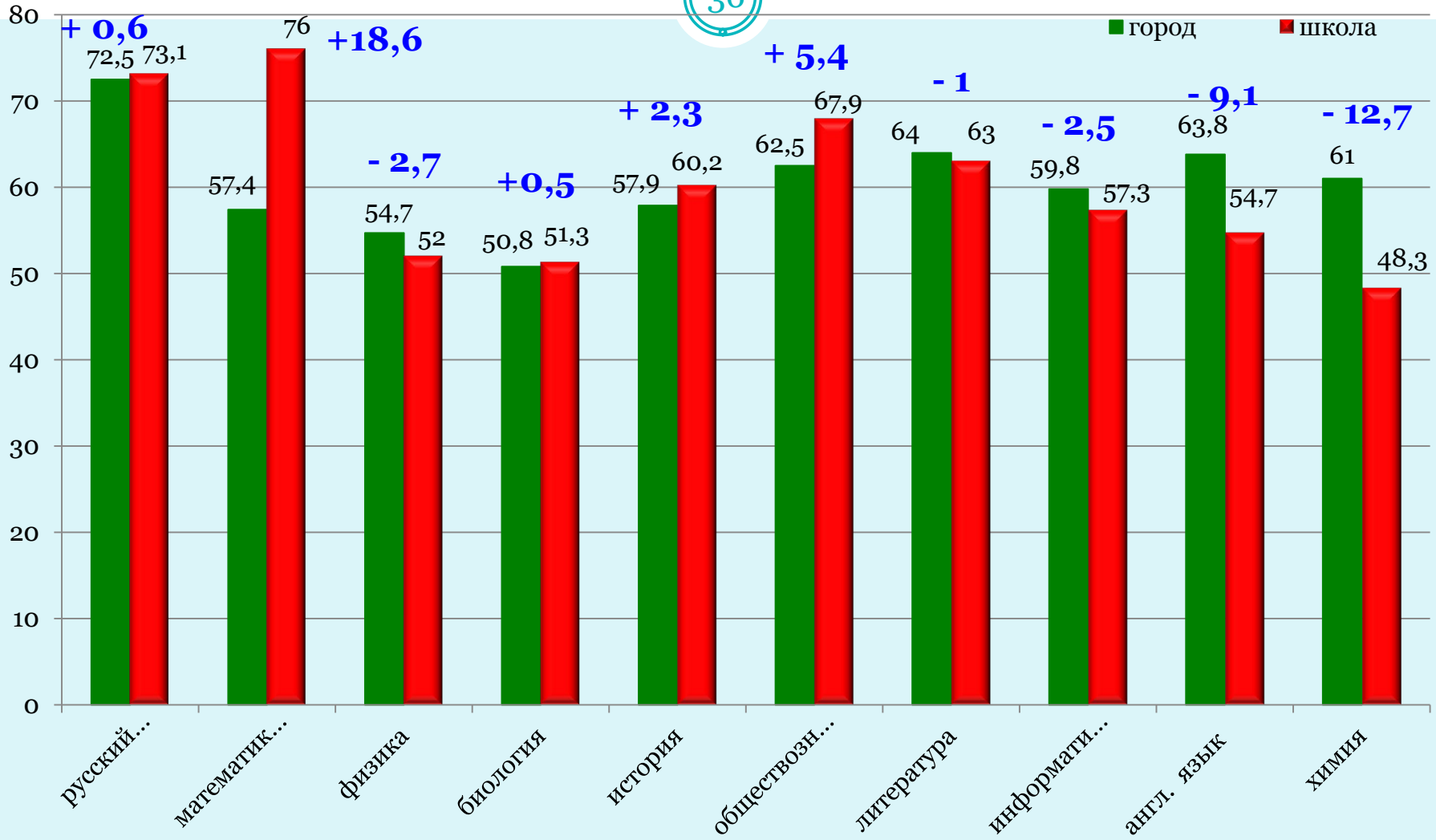

ЕГЭ-2023 СОШ № 60

По результатам ЕГЭ-2023 средний балл школы **превысил** средний балл по **г. Краснодару**

по шести предметам:

Русский язык

Математика (профильный уровень)

Математика (базовый уровень)

История

Обществознание

Биология